

## مدیریت سرور اختصاصی / مجازی

(۱) ابتدا با نام کاربری و رمز عبور خود در سایت [my.۰-۱.ir](http://my.۰-۱.ir) وارد شوید.



(۲) پس از لاگین به پروفایل خود "محصولات من" را انتخاب شود بروی نام سرور مجازی خود کلیک کنید.



(۳) در لیست محصولات بر روی دکمه آبی رنگ "مدیریت سرویس" را انتخاب نمایید.



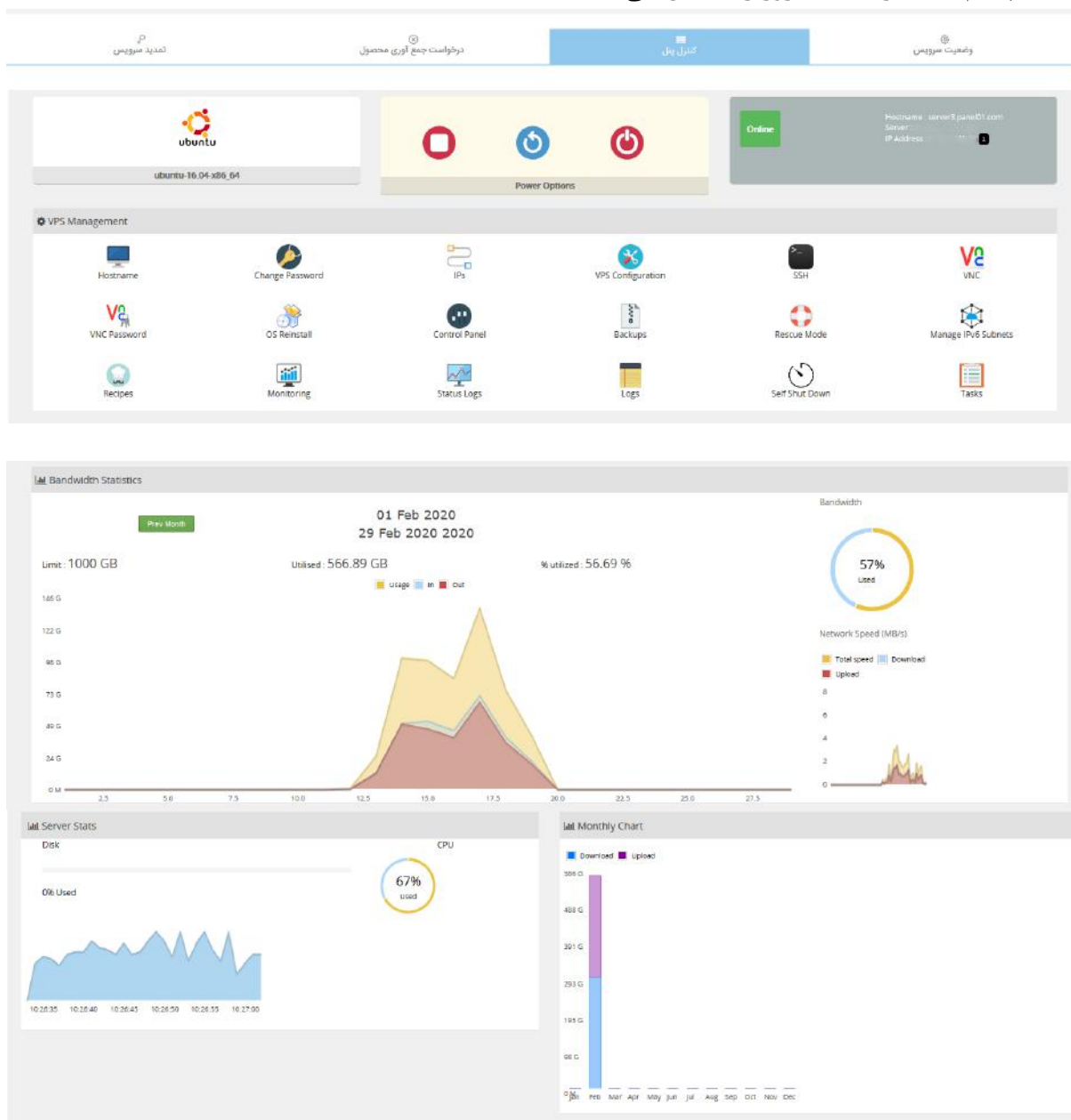
(۴) در صفحه مدیریت سرویس اطلاعات و تنظیمات و ... قابل مشاهده است با کلیک بر تب کنترل پنل وضعیت سرور در لحظه نمایش داده خواهد شد.



(۵) در کنترل پنل موارد زیر قابل مدیریت می باشد:

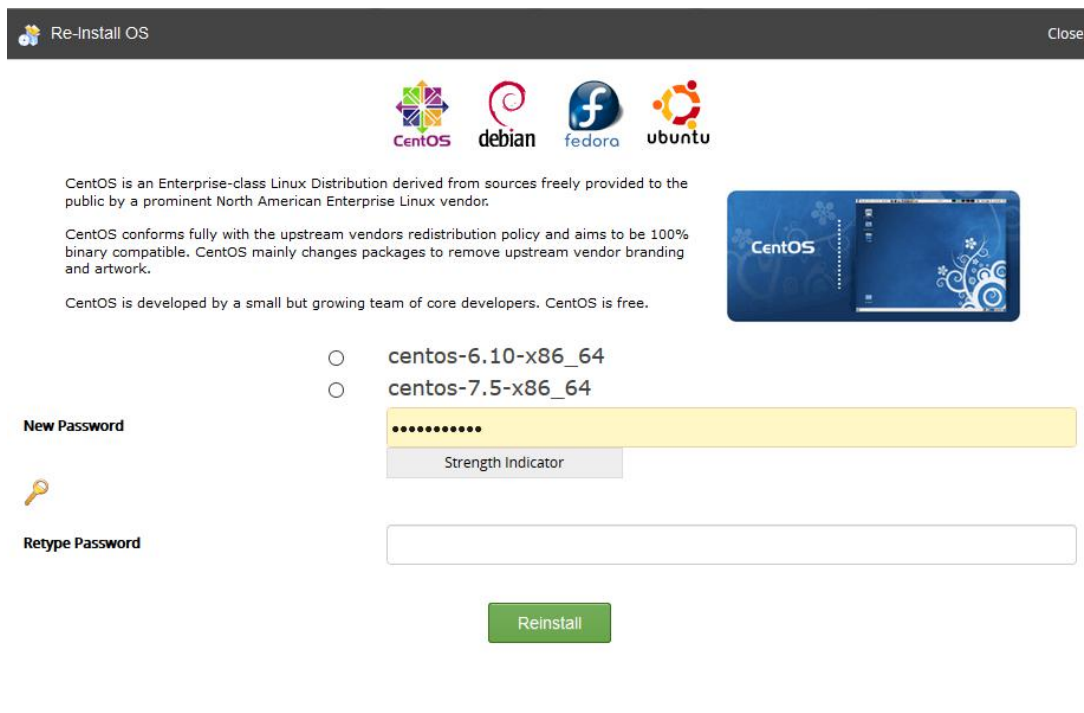
- روشن کردن ماشین ( Start )
- راندازی مجدد ( Restart )
- متوقف کردن ( Stop )
- خاموش کردن ( ShutDown )
- صفحه دسترسی به سرور پس از افزودن ایزو و راه اندازی ماشین

- بکاپ گیری از سرور که تنها امکان نگهداری یک بکاپ وجود دارد.
- گراف های مربوط به منابع سرور ( CPU,Memory,Disk,Network )
- پیغام های مرتبط با سرور را نمایش می دهد.







۶) جهت نصب مجدد سیستم عامل بعد از زدن دکمه **OS Reinstall** صفحه مطابق تصویر نمایش داده خواهد شد در این قسمت امکان نصب مجدد سیستم عامل فعلی و یا سیستم عامل های دیگر که در بالای صفحه لیست شده است (کپی سیستم عامل های در دسترس می باشد) وجود دارد .

\* قبل از نصب مجدد سیستم عامل گرفتن بک آپ الزامی است در غیر اینصورت تمام اطلاعات حذف خواهد شد.



Re-Install OS Close

CentOS is an Enterprise-class Linux Distribution derived from sources freely provided to the public by a prominent North American Enterprise Linux vendor.

CentOS conforms fully with the upstream vendors redistribution policy and aims to be 100% binary compatible. CentOS mainly changes packages to remove upstream vendor branding and artwork.


CentOS is developed by a small but growing team of core developers. CentOS is free.

☐ centos-6.10-x86\_64  
☐ centos-7.5-x86\_64

**New Password**

.....

Strength Indicator

 **Retype Password**

.....

Reinstall

۷) به عنوان مثال سیستم عامل ۶ - CentOS انتخاب و پسورد جدید درج و دکمه Reinstall را بزنید و پیغام نصب در بکگراند در حال انجام است نمایش داده خواهد شد و در پایان سرور ری بوت می شود. \*خواهشمند است متناسب سیستم عامل خود با نرم افزارهای مدیریتی ویندوز و لینوکس به آن متصل شوید.

